

CONTUL DE EXECUTIE BUGETUL LOCAL - VENITURI

31.03.2019

pag.: 1 -lei-



Capi- tol	Sub- capi- tol.	Pa- ra- graf	Gru- pa/ Titlu	Ar- ti- col	Ali- ne- at	Denumire indicator	Prevederi anuale aprobate la finele perioadei de raportare	Prevederi bugetare trimestriale cumulate	Drepturi constatate			Incasari realizate	Stingeri pe alte cai decat incasari.	Drepturi constatate de incasat
									Total din care:	din anii precedenti	din anul curent			
A							1	2	3=4+5	4	5	6	7	8=3-6-7
0						TOTAL JUDET								
0001	02					TOTAL VENITURI-BUGET LOCAL	41.683.100	6.133.400	4.924.025	2.652.844	2.271.181	1.517.096	307.032	3.099.897
4990						VENITURI PROPRII	11.667.110	3.448.500	4.401.025	2.652.844	1.748.181	994.096	307.032	3.099.897
0002	02					I. VENITURI CURENTE	14.223.110	3.880.500	4.921.693	2.652.844	2.268.849	1.514.764	307.032	3.099.897
0003	02					A. VENITURI FISCALE	6.140.000	1.501.000	4.103.086	2.148.031	1.955.055	1.344.776	256.086	2.502.224
0004	02					A1. IMPOZIT PE VENIT, PROFIT SI CASTIGURI DIN CAPITAL	1.557.000	118.000	55.417		55.417	55.417		
0005	02					A1.1 IMPOZIT PE VENIT, PROFIT SI CASTIGURI DIN CAPITAL DE LA PERSOANE JURIDICE	100.000	50.000	3.433		3.433	3.433		
0300	02					A1.2 IMPOZIT PE VENIT, PROFIT SI CASTIGURI DIN CAPITAL DE LA PERSOANE FIZICE	1.457.000	68.000	51.984		51.984	51.984		
0302						IMPOZIT PE VENIT	100.000	50.000	3.433		3.433	3.433		
	18					Impozitul pe veniturile din transferul proprietatilor imobiliare din patrimoniul personal	100.000	50.000	3.433		3.433	3.433		
0402						COTE SI SUME DEFALCATE DIN IMPOZITUL PE VENIT	1.457.000	68.000	51.984		51.984	51.984		
0402	01					Cote defalcate din impozitul pe venit	271.000	68.000	51.984		51.984	51.984		
	04					Sume alocate din cotele defalcate din impozitul pe venit pentru echilibrarea bugetelor locale								
0402	05					Sume repartizate din Fondul la dispozitia Consiliului Judetean	933.000							
							253.000							

Capi- tol	Sub- capi- tol	Pa- ra- gra- f	Gru- pa/ Titlu	Ar- ti- col	Ali- ne- at	Denumire indicator	Prevederi bugetare anuale aprobate la finele perioadei de raportare		Prevederi bugetare anuale aprobrate la finele perioadei de raportare	Prevederi bugetare fimestriale cumulate	Drepturi constatate			Stingeri pa alte cai decat incasari.	Drepturi constatate de incasat
							I	2			Total din care:	din anii precedenti	din anul curent		
A							3-4+5	4	5	6	7	8-3-6-7			
0700	02					B	A3 IMPOZITE SI TAXE PE PROPRIETATE	1.102.000	652.500	3.095.837	2.011.541	1.084.296	582.551	224.258	2.289.028
0702	01						IMPOZITE SI TAXE PE PROPRIETATE	1.102.000	652.500	3.095.837	2.011.541	1.084.296	582.551	224.258	2.289.028
							Impozit si taxa pe cladiri	245.000	145.000	1.805.983	1.513.657	292.326	142.663	81.730	1.581.590
							Impozit pe cladiri de la persoane fizice	190.000	125.000	257.282	52.553	204.729	123.248	27.665	106.369
							Impozit si taxa pe cladiri de la persoane juridice	55.000	20.000	1.548.701	1.461.104	87.597	19.415	54.065	1.475.221
0702	02						Impozit si taxa pe teren	630.000	427.500	1.275.094	497.884	777.210	425.128	142.528	707.438
							Impozit pe terenuri de la persoane fizice	200.000	165.000	401.179	101.778	299.401	164.445	54.555	182.179
							Impozit si taxa pe teren de la persoane juridice	30.000	7.500	151.461	114.223	37.238	6.624	7.994	136.843
0702	02	03					Impozitul pe terenul extravilan	400.000	255.000	722.454	281.883	440.571	254.059	79.979	388.416
							Taxe judiciare de timbru si alte taxe de timbru	27.000	10.000	3.825		3.825	3.825		
							Alte impozite si taxe pe proprietate	200.000	70.000	10.935		10.935	10.935		
0702	50						A4 IMPOZITE SI TAXE PE BUNURI SI SERVICII	3.181.000	630.500	894.770	133.331	761.439	655.400	29.052	210.318
1000	02						SUME DEFALCATE DIN TVA	2.556.000	432.000	523.000		523.000	523.000		
1102	02						Sume defalcate din taxa pe valoarea adaugata pentru finantarea cheltuielilor descentralizate la nivelul comunelor, oraselor, municipiilor, sectoarelor si Municipiului Bucuresti	86.000	60.000	151.000		151.000	151.000		
							Sume defalcate din taxa pe valoarea adaugata pentru echilibrarea bugetelor locale	2.470.000	372.000	372.000		372.000	372.000		

Capi- tol	Sub- capi- tol	Pa- ra- gra- f	Gru- pa/ Titlu	Ar- ti- col	Ali- ne- at	Denumire indicator	Prevederi bugetare anuale aprobate la finele perioadei de raportare	Prevederi bugetare fimestriale cumulate	Drepturi constatate				Incasari realizate	Stingeri pe alte cai decat incasari.	Drepturi constatate de incasat
									Total din care:	din anii precedenti	din anul curent	3-4+5			
A							1	2	3-4+5	4	5	6	7	8-3-6-7	
1502						B TAXE PE SERVICII SPECIFICE			31.980	97.000	31.980	31.980	31.980		
	50					Alte taxe pe servicii specifice	386.000	97.000	31.980	97.000	31.980	31.980	31.980		
1602						TAXE PE UTILIZAREA BUNURILOR, AUTORIZAREA UTILIZARII BUNURILOR SAU PE DESFASURAREA DE ACTIVITATI	239.000	101.500	339.790	133.331	206.459	100.420	29.052	210.318	
1602	02					Impozit pe mijloacele de transport	238.000	101.000	339.325	133.331	205.994	99.955	29.052	210.318	
	02	01				Impozit pe mijloacele de transport deținute de persoane fizice*)	220.000	95.000	308.686	124.000	184.686	93.990	23.517	191.179	
1602	02	02				Impozit pe mijloacele de transport deținute persoane de juridice*)	18.000	6.000	30.639	9.331	21.308	5.965	5.535	19.139	
1602	03					Taxe si tarife pentru eliberarea de licente si autorizatii de functionare	1.000	500	465		465	465			
1800	02					A6. ALTE IMPOZITE SI TAXE FISCALE	300.000	100.000	57.062	3.159	53.903	51.408	2.776	2.878	
1802						ALTE IMPOZITE SI TAXE FISCALE	300.000	100.000	57.062	3.159	53.903	51.408	2.776	2.878	
2900	50					Alte impozite si taxe	300.000	100.000	57.062	3.159	53.903	51.408	2.776	2.878	
3000	02					C. VENITURI NEFISCALE	8.083.110	2.379.500	818.607	504.813	313.794	169.988	50.946	597.673	
3002	02					C1. VENITURI DIN PROPRIETATE	7.341.110	2.118.000	182.985	43.222	139.763	43.467	10.269	129.249	
	05					VENITURI DIN PROPRIETATE	7.341.110	2.118.000	182.985	43.222	139.763	43.467	10.269	129.249	
	05	30				Venituri din concesiuni si Alte venituri din concesiuni si inchirieri de catre institutiile publice	7.341.110	2.118.000	182.985	43.222	139.763	43.467	10.269	129.249	
3300	02					C2. VANZARI DE BUNURI SI SERVICII	742.000	261.500	635.622	461.591	174.031	126.521	40.677	468.424	
3302						VENITURI DIN PRESTARI DE SERVICII SI ALTE ACTIVITATI									
3302	08					Venituri din prestari de servicii	2.000	1.500	13.275	13.052	223	223	84	12.968	
	28					Venituri din recuperarea cheltuielilor	1.000	1.000	140		140	140			



Capi- tol	Sub- capi- tol	Pa- ra- graf	Gru- pa/ Titlu	Ar- ti- col	Ali- ne- at	Denumire indicator	Prevederi bugetare anuale aprobate la finele perioadei de raportare	Prevederi bugetare trimestriale cumulate	Drepturi constatate			Incasari realizate	Stingeri pe alte cai decat incasari.	Drepturi constatate de incasat	
									Total din care:	din anii precedenti	din anul curent				
A							1	2	3=4+5	4	5	6	7	8=3-6-7	
B															
4202						ADMINISTRATIEI PUBLICE	27.459.990	2.252.900							
						SUBVENTII DE LA BUGETUL DE STAT	27.459.990	2.252.900							
	65					Finantarea Programului National de Dezvoltare Locala	27.459.990	2.252.900							

Conducatorul institutiei  
  
 Conducatorul compartimentului  
 financiar-contabil  


CONTUL DE EXECUTIE BUGETUL IMPRUMUTURILOR EXTERNE SI INTERNE - VENITURI  
31.03.2019

pag.: 1 -lei-

Capi- tol	Sub- capi- tol	Pa- ra- graf	Gru- pa/ Titlu	Ar- ti- col	Ali- ne- at	Denumire indicator	Prevederi bugetare anuale aprobatе la finele perioadei de raportare	Prevederi bugetare trimestriale cumulate	Drepturi constatate			Incasari realizate	Stingeri pe alte cai decat incasari.	Drepturi constatate de incasat	
									Total din care:	din anii precedenti	din anul curent				
A							1	2	3=4+5	4	5	6	7	8=3-6-7	
0001	07					B									
						SURSA DE FINANTARE									
						Operatiuni Financiare	2.870.000	788.200							
4107						ALTE OPERATIUNI FINANCIARE	2.870.000	788.200							
						Sume aferente creditelor interne	2.870.000	788.200							

Conducatorul institutiei

Conducatorul compartimentului  
financiar-contabil

CONTINUTUL DE EXECUTIE BUGETUL LOCAL - CHELTUIELI

31.03.2019

pag.: 1 -lei-

Capi- tol	Sub- capi- tol	Pa- ra- graf	Ar- ti- col	Ali- ne- at	Denumire indicator	Credite de angajament		Credite bugetare		Angajamente bugetare	Angajamente legale	Plati efectuate	Angajamente legale de platit	Cheltuieli efective
						initiale	definitive	initiale	definitive					
A					B									
0					1	2	3	4	5	6	7	8=6-7	9	
TOTAL JUDET														
5002					TOTAL CHELTUIELI			6.133.400	6.123.290	6.123.290	6.123.290	1.479.992	4.643.298	1.111.500
5100	02				Partea I-a SERVICII PUBLICE GENERALE			1.296.900	1.294.400	1.294.400	1.294.400	767.299	527.101	709.054
5102					AUTORITATI PUBLICE SI ACTIUNI EXTERNE			1.294.400	1.294.400	1.294.400	1.294.400	767.299	527.101	709.054
	01				Autoritati executive si legislative			1.294.400	1.294.400	1.294.400	1.294.400	767.299	527.101	709.054
	01	03			Autoritati executive			1.294.400	1.294.400	1.294.400	1.294.400	767.299	527.101	709.054
5602					TRANSFERURI CU CARACTER GENERAL INTRE DIFERITE NIVELE ALE ADMINISTRATIEI			2.500						
5602	06				Transferari din bugetele consiliilor judetene pentru finantarea centrelor pentru protectia copilului			2.500						
6000	02				Partea II-a APARARE, ORDINE PUBLICA SI SIGURANTA NATIONALA			74.700	74.700	74.700	74.700	45.985	28.715	49.977
6102					ORDINE PUBLICA SI SIGURANTA NATIONALA			74.700	74.700	74.700	74.700	45.985	28.715	49.977
	03				Ordine publica			74.700	74.700	74.700	74.700	45.985	28.715	49.977
	03	04			Politie comunitara			74.700	74.700	74.700	74.700	45.985	28.715	49.977
6500	02				Partea III-a CHELTUIELI SOCIAL-CULTURALE			1.508.700	1.501.090	1.501.090	1.501.090	340.260	1.160.830	226.680
6502					INVATAMANT			416.300	412.300	412.300	412.300	79.481	332.819	20.783
	04				Invatamant secundar			416.300	412.300	412.300	412.300	79.481	332.819	20.783
	04	01			Invatamant secundar inferior			416.300	412.300	412.300	412.300	79.481	332.819	20.783
	50				Alte cheltuieli in domeniul invatamantului			3.000						
6602					SANATATE			352.200	352.200	352.200	352.200	21.739	330.461	16.167
	50				Alte cheltuieli in domeniul sanatatii			352.200	352.200	352.200	352.200	21.739	330.461	16.167
	50	50			Alte institutii si actiuni sanitare			352.200	352.200	352.200	352.200	21.739	330.461	16.167
6702					CULTURA, RECREERE SI RELIGIE			585.200	583.321	583.321	583.321	87.913	495.408	31.703

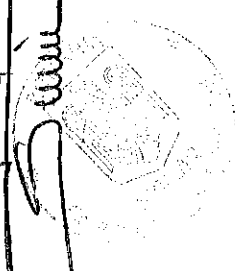




Capi- tol	Sub- capi- tol	Pa- ra- gra- f	Pa- ra- gra- f	Ar- ti- col	Ali- ne- at	Denumire indicator	Credite de angajament		Credite bugetare		Angajamente bugetare	Angajamente legale	Plati efectuate	Angajamente legale de planit	Cheltuieli efective
							initiale	definitive	initiale	definitive					
A						B	1	2	3	4	5	6	7	8=6-7	9
						SI VANATOARE					42.000	42.000	41.232	768	10.149
8302	03					Agricultura			172.000	42.000	42.000	42.000	41.232	768	10.149
8402	03	30				Alte cheltuieli in domeniul agriculturii			172.000	42.000	42.000	42.000	41.232	768	10.149
						TRANSPORTURI			12.601.690	2.540.300	2.540.300	2.540.300	48.540	2.491.760	
						Transport rutier			812.280	205.280	205.280	205.280	11.433	193.847	
						Drumuri si poduri			812.280	205.280	205.280	205.280	11.433	193.847	
						Alte cheltuieli in domeniul transporturilor			11.789.410	2.335.020	2.335.020	2.335.020	37.107	2.297.913	
8702	01					ALTE ACTIVITATI ECONOMICE			25.600	6.800	6.800	6.800	2.557	4.243	2.268
						Fondul Roman de Dezvoltare Sociala			22.600	6.300	6.300	6.300	2.557	3.743	2.268
9802	50					Alte activitati economice			3.000	500	500	500	500	500	
						EXCEDENT									
9902						DEFICIT			2.280				37.104		

Capi- tol	Sub- capi- tol	Pa- ra- graf	Gru- pa/ Titlu	Ar- ti- col	Ali- ne- at	Denumire indicator	Credite de angajament		Credite bugetare		Angajamente legale de platit	Plati efectuate	Angajamente legale de platit	Cheltuieli efective	
							initiale	definitive	initiale	definitive					
						B	1	2	3	4	5	6	7	8-6-7	9
									2.870.000	788.200	788.200	788.200		788.200	
			A			CREDITE EXTERNE SI INTERNE									

*Luigi*  
*Savin*



*[Handwritten signature]*